

# Návod k obsluze skartovacího stoje AT-10C











## Vážený zákazník,


děkujeme za zakoupení skartovacího stroje AT-10C . Dříve, než přístroj začnete používat, si pozorně přečtěte tento návod.

Bezpečnostní upozornění:



1. Volné části oděvu, např. kravaty  bižuterii  a také vlasy  a jiné drobné předměty mějte v bezpečné vzdálenosti od vstupního otvoru - předejdete tak úrazu.
2. Pokud skartovačku delší dobu nepoužíváte, vypněte ji.
3. Před skartováním papíru  z něj odstraňte kancelářské sponky.
4. Nedotýkejte se rukou  otvoru skartovačky ani jeho nejbližšího okolí – mohlo by dojít k vážnému úrazu.
5. Před přenášením, čištěním nebo vyprazdňováním odpadové nádoby vždy vypojte přístroj z elektrické zásuvky.
6. Odpadovou nádobu pravidelně vyprazdňujte.
7. Skartovačku na dokumenty je nutno vždy vypnout a vypojit z elektrické zásuvky před přenášením, přepravou a čištěním a také před vyprazdňováním odpadové nádoby.
8. Neskartujte současně kreditní karty, CD, DVD a papír
9. Použití přístroje s poškozeným napájecím kabelem je zakázáno.
10. Přístroj lze používat pouze uvnitř budov.
11. K přístroji nesmí mít přístup děti  a zvířata.
12. Za účelem ochrany přístroje je doporučeno, aby uživatel používal skartovačku následujícím způsobem: 2 minuty práce/1 hodina pauza.
13. Přístroj nesmí přijít do styku s hořlavými plyny,  mohlo by to způsobit požár.
14. Nedotýkejte se řezných nožů vespod řezací hlavy
15. Pro zajištění správného chodu stroje je zapotřebí pravidelně mazat řezné nože olejem na skartovací stroje.

16. Toto zařízení není určeno k použití dětmi. Nedotýkejte se stupu pro média rukama, oděvem nebo vlasy. Pokud toto zařízení delší dobu nepoužíváte, odpojte jej ze zásuvky. Toto zařízení obsahuje nebezpečné pohyblivé součástky, udržujte části těla v dostatečné vzdálenosti od těchto součástek. Toto zařízení není vhodné pro použití na místech, kde je pravděpodobný výskyt dětí. 

17. Ostré hrany. Nedotýkejte se. 

18. Než začnete stroj používat, pečlivě si prosím prostudujte návod



### Instalace přístroje:

1. Plastovou nádobu na odpad z kreditních karet a CD/DVD, která je součástí balení, vložte na příslušné místo uvnitř odpadové nádoby..
2. Položte skartovačku do stabilní polohy na odpadovou nádobu. Napájecí kabel zapojte do standardní elektrické zásuvky 230-240 V AC.

### Použití skartovačky:

Hlavní vypínač se nachází nahoře na skartovačce. Vypínač má 3 polohy.

1. Vyberete-li režim **AUTO**, proces skartování začne automaticky po vložení papíru, CD/ DVD nebo kreditní karty do otvoru skartovačky. Při podávání papíru neskartujte zároveň CD/DVD ani kreditní karty. Skartovačka se zastaví automaticky poté, co papír, CD/DVD nebo karta zcela projdou otvorem.
2. **REV** použijte, chcete-li odstranit zaseknutý papír.
3. Pomocí **OFF** vypněte přístroj.

### Výkon přístroje:

Skartovačka AT-10C je schopna skartovat (10) listů papíru A4 70g/m<sup>2</sup>, 1 CD/DVD nebo kreditní kartu najednou; přijímá papíry široké až 220 mm. Při skartování malých předmětů - např. paragonů nebo obálek podávejte tyto předměty prostřední částí otvoru.

### Zaseknutý papír; ochrana proti přetížení:

Skartovačka AT-10C je vybavena zařízením, které chrání motor proti přetížení. Normální pracovní cyklus na plný výkon trvá 2 minuty. Přívod elektrického proudu může být automaticky přerušen v následujících případech:

- Skartovačka je na plný výkon v provozu po delší dobu - např. nepřetržitě více než 2 minuty - při skartování papíru do tiskárny, CD/DVD nebo kreditní karty.

- Je překročena kapacita skartovačky - např. při vložení více než 10 listů papíru nebo nesprávném vložení papíru do otvoru skartovačky.

### **V takovém případě:**

Vypojte kabel z elektrické zásuvky, aby skartovačka vychladla.

1. Opětovně zapojte napájecí kabel do elektrické zásuvky a vypínač přepněte do polohy REV. Z řezacího mechanismu vytáhněte zaseknutý papír.
2. Vypínač přepněte opět do polohy Auto. V případě nutnosti očistěte otvor od zbytků papíru.

### **Technické parametry:**

Typ řezu: křížový řez

Rozměr řezu: 5x18 mm

Výkon řezu: 10 listů 70g papíru nebo 1 CD/DVD, nebo 1 kreditní karta

Otvor pro podávání papíru: 220 mm

Otvor pro podávání CD/DVD: 120mm

Elektrická přípojka: 230-240 V AC, 50HZ

Rychlost řezu: 1,5 m/min (10 listů)

Objem nádoby: 21 l

### **Záruka**

Dodavatel poskytuje na přístroj záruku v délce trvání 24 měsíců od data nákupu. Jako doklad o koupi si uschovejte fakturu.

Pozor Záruka se vztahuje pouze na výrobní a materiálové vady. Nevztahuje se na poškození vzniklá při přepravě nebo v důsledku opotřebení jednotlivých dílů. Nevztahuje se také na poškození drobných součástí, jako jsou tlačítka nebo baterie. Tento výrobek je určen výlučně pro použití v domácnosti, nikoli ke komerčním účelům. Ke ztrátě záruky dojde v případě nadměrného a nesprávného použití, použití síly nebo zasahování do vnitřních částí přístroje jinými osobami, než oprávněnými pracovníky servisu. Tato záruka nijak neomezuje zákonem stanovená práva zákazníka. Opravy v rámci záruky neprodłużují záruční dobu. Týká také výměny a opravy jednotlivých dílů.